



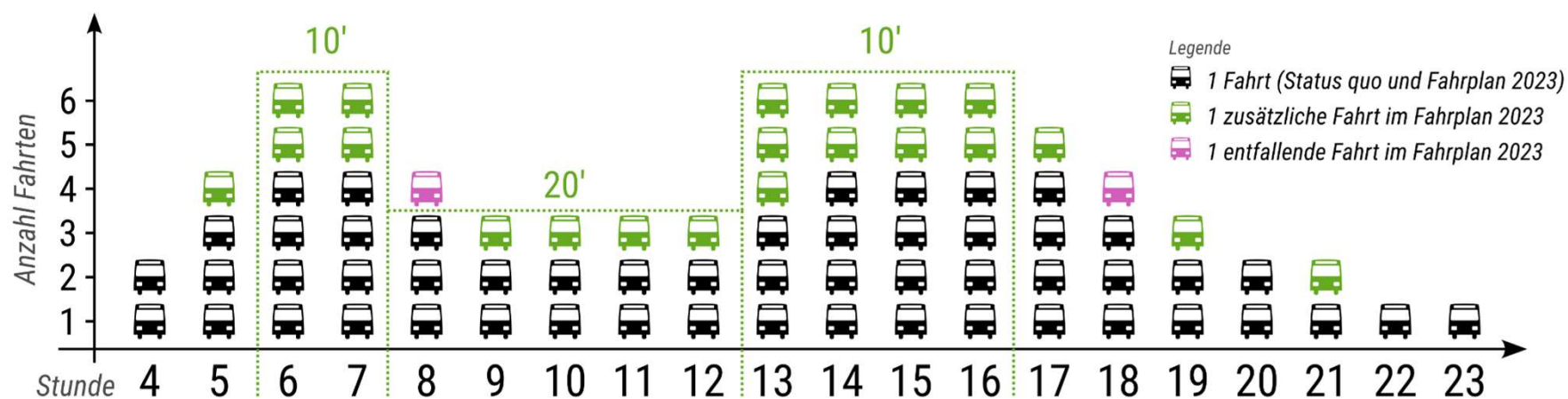
Fahrplan Netz 2023

Teilnetz Werder (Havel) – powerbus



Linie 631 Potsdam Hauptbahnhof – Werder Bahnhof

- aktuelles Fahrplankonzept Bus 631 (HVZ 15-Min-Takt / NVZ 30-Min-Takt) passt nur bedingt zum Takt des RE 1 (HVZ 20-Min-Takt / NVZ 20'/40'-Takt)
- ➔ **deutliche Angebotsausweitung**
Hauptverkehrszeit 10-min-Takt, Vormittag und Samstag 20-min-Takt
- ➔ zusammen mit der Linie 580 **bis zu 8 Fahrten pro Stunde** zwischen Potsdam und Werder



Linie 631 - Abfahrten pro Stunde Werder (Havel), Bahnhof Montag - Freitag



Fahrplan Netz 2023

Teilnetz Werder (Havel) – powerbus



Linien 630 + E30 Ortsverkehr Werder (Havel)

Neues Linienkonzept:

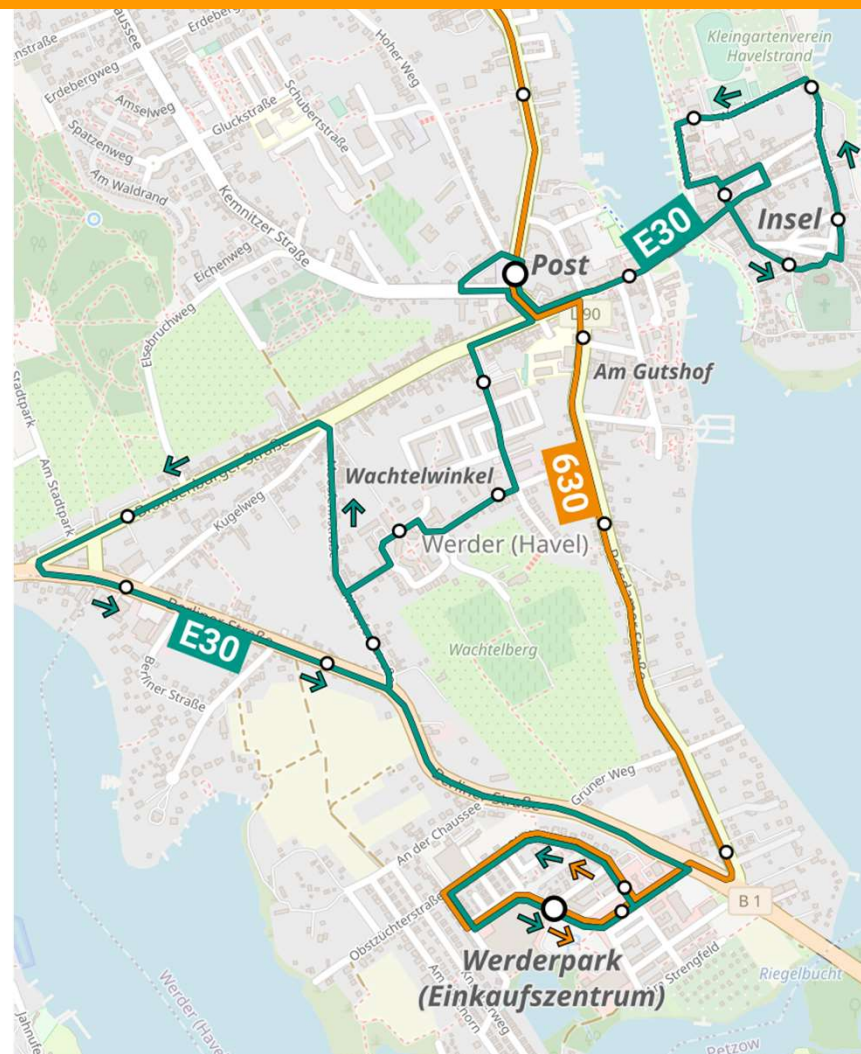
Linie 630 im 1-Stunden-Takt
Werderpark – Bf – Stadtrandsiedlung

(alle 2 Stunden weiter bis Kemnitz)

Linie E30 im 1-Stunden-Takt

Post – Insel – Post – Wachtelwinkel – Werderpark

- ➕ Anschluss Werderpark an RE 1
- ➕ kleinerer Bus im Wachtelwinkel
- ➕ Abbau Parallelverkehr E30 / 630





Fahrplan Netz 2023

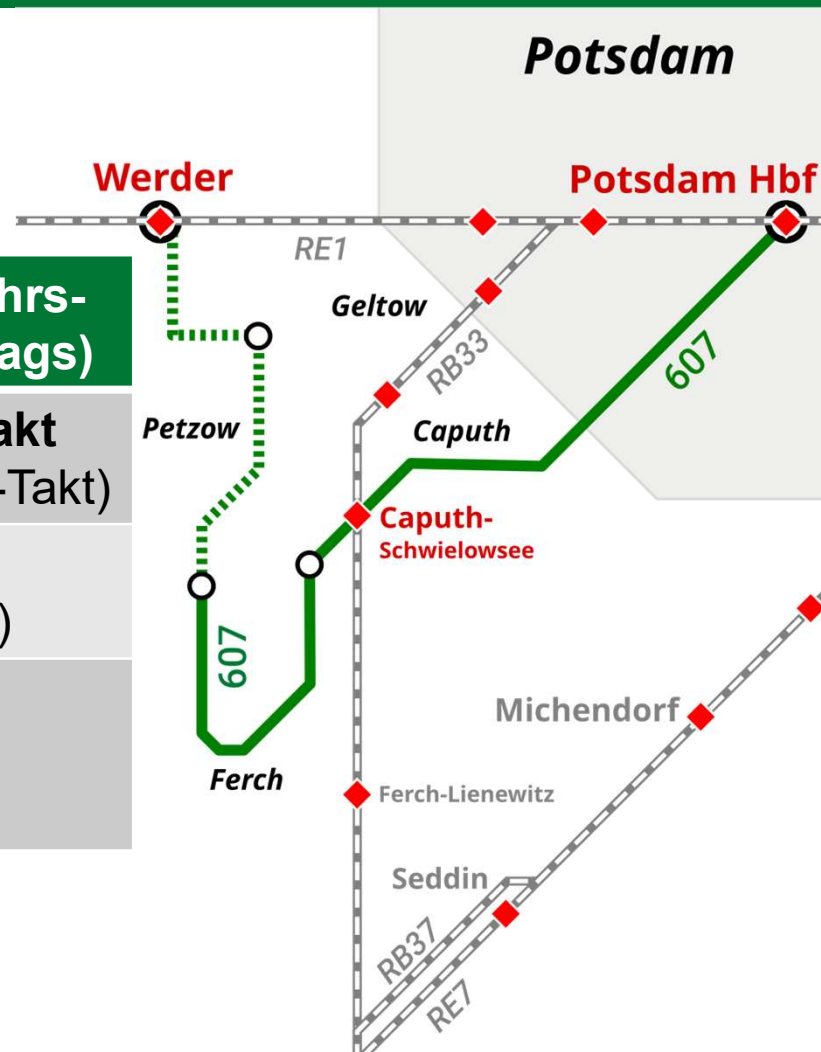
Teilnetz Werder (Havel) – powerbus



Linie 607 Potsdam Hauptbahnhof – Caputh – Ferch – Werder Bahnhof

➔ deutliche Angebotsausweitung

Abschnitt	Hauptverkehrszeit	Nebenverkehrszeit (vormittags)
Potsdam – Caputh	20-min-Takt (statt 30-min-Takt)	20/40-min-Takt (statt 60-min-Takt)
Caputh – Ferch	20/40-min-Takt (statt 60-min-Takt)	60-min-Takt (unverändert)
Ferch – Petzow	8 – 18 Uhr alle 120 min (mit Umstieg zur Linie 631 nach Werder und Geltow)	



➔ ca. 30 % Angebotszuwachs



Fahrplan Netz 2023 weitere Änderungen



Linie 610 Potsdam – Wildpark-West (– Geltow)

- Anschluss zur neuen Linie RB23 (Golm – Potsdam – Berlin – BER) am Bahnhof Park Sanssouci
- Anschluss zu den Bus- und Tramlinien am Bahnhof Charlottenhof
- Entfall Abschnitt Bf. Charlottenhof – Platz der Einheit

Linie 635 Werder (Havel) – Groß Kreutz Bf – Schmergow

- Verlängerung bis Werder (Havel), Bahnhof mit Anschluss an RE1 (Verstärkerzüge)
- Erstmals Zuganschluss für Derwitz, Neu Plötzin, Plessow in Werder